

(Pesos)

AL 31 DE DICIEMBRE DE 2019

Cuenta (3)	Nombre de la Cuenta (3)	Año (4)		VARIACIÓN (5)	Cuenta (3)	Nombre de la Cuenta (3)	Año (4)		VARIACIÓN (5)
		2019	2018				2019	2018	
1000	Activo				2000	Pasivo			
1100	Activo Circulante				2100	Pasivo Circulante			
1110	Efectivo y Equivalentes	2,629,100.56	8,915,270.94	-6,286,170.38	2110	Cuentas por Pagar a Corto Plazo	237,675,470.56	207,741,940.73	28,933,529.83
1111	Efectivo	0.00	0.00	0.00	2111	Servicios Personales por Pagar a Corto Plazo	242,559.00	2,413,448.00	-2,170,889.00
1112	Bancos/Tesorería	2,629,100.56	8,915,270.94	-6,286,170.38	2112	Proveedores por Pagar a Corto Plazo	0.00	0.00	0.00
1113	Bancos Dependencias y Otros	0.00	0.00	0.00	2113	Contratistas por Obras Públicas por Pagar a Corto Plazo	0.00	0.00	0.00
1114	Inversiones Temporales (Hasta 3 meses)	0.00	0.00	0.00	2114	Participaciones y Aportaciones por Pagar a Corto Plazo	0.00	0.00	0.00
1115	Fondos con Afectación Específica	0.00	0.00	0.00	2115	Transferencias Otorgadas por Pagar a Corto Plazo	0.00	0.00	0.00
1116	Depósitos de Fondos de Terceros en Garantía y/o Administración	0.00	0.00	0.00	2116	Intereses, Comisiones y Otros Gastos de la Deuda Pública por Pagar a Corto Plazo	0.00	0.00	0.00
1119	Otros Efectivos y Equivalentes	0.00	0.00	0.00	2117	Retenciones y Contribuciones por Pagar a Corto Plazo	12,001,219.82	9,112,651.32	2,888,568.50
1120	Derechos a Recibir Efectivo o Equivalentes	114,525,000.22	103,411,375.43	11,113,624.79	2118	Devoluciones de la Ley de Ingresos por Pagar a Corto Plazo	0.00	0.00	0.00
1121	Inversiones Financieras de Corto Plazo	0.00	0.00	0.00	2119	Otras Cuentas por Pagar a Corto Plazo	225,431,691.74	196,215,841.41	29,215,850.33
1122	Cuentas por Cobrar a Corto Plazo	0.00	0.00	0.00	2120	Documentos por Pagar a Corto Plazo	0.00	0.00	0.00
1123	Deudores Diversos por cobrar a Corto Plazo	3,339,712.89	3,176,916.50	162,796.39	2121	Documentos Comerciales por Pagar a Corto Plazo	0.00	0.00	0.00
1124	Ingresos por Recuperar a Corto Plazo	0.00	0.00	0.00	2122	Documentos con Contratistas por Obras Públicas por Pagar a Corto Plazo	0.00	0.00	0.00
1125	Deudores por Anticipos de la Tesorería a Corto Plazo	0.00	0.00	0.00	2129	Otros Documentos por Pagar a Corto Plazo	0.00	0.00	0.00
1126	Prestamos Otorgados a Corto Plazo	0.00	0.00	0.00	2130	Porción a Corto Plazo de la Deuda Pública a Largo Plazo	0.00	0.00	0.00
1129	Otros Derechos a Recibir Efectivo o Equivalentes a Corto Plazo	111,185,287.33	100,234,458.93	10,950,828.40	2131	Porción a Corto Plazo de la Deuda Pública Interna	0.00	0.00	0.00
1130	Derechos a Recibir Bienes o Servicios	1,053,535.58	1,077,121.96	-23,586.38	2132	Porción a Corto Plazo de la Deuda Pública Externa	0.00	0.00	0.00
1131	Anticipo a Proveedores por Adquisición de Bienes y Prestación de Servicios a Corto Plazo	953,535.58	977,121.96	-23,586.38	2133	Porción a Corto Plazo de Arrendamiento Financiero	0.00	0.00	0.00
1132	Anticipo a Proveedores por Adquisición de Bienes Inmuebles y Muebles a Corto Plazo	100,000.00	100,000.00	0.00	2140	Títulos y Valores a Corto Plazo	0.00	0.00	0.00
1133	Anticipo a Proveedores por Adquisición de Bienes Intangibles a Corto Plazo	0.00	0.00	0.00	2141	Títulos y Valores de la Deuda Pública Interna a Corto Plazo	0.00	0.00	0.00
1134	Anticipo a Contratistas por Obras Públicas a Corto Plazo	0.00	0.00	0.00	2142	Títulos y Valores de la Deuda Pública Externa a Corto Plazo	0.00	0.00	0.00
1139	Otros Derechos a Recibir Bienes o Servicios a Corto Plazo	0.00	0.00	0.00	2150	Pasivos Diferidos a Corto Plazo	0.00	0.00	0.00
1140	Inventarios	0.00	0.00	0.00	2151	Ingresos Cobrados por Adelantado a Corto Plazo	0.00	0.00	0.00
1141	Inventario de Mercancías para Venta	0.00	0.00	0.00	2152	Intereses Cobrados por Adelantado a Corto Plazo	0.00	0.00	0.00
1142	Inventario de Mercancías Terminadas	0.00	0.00	0.00	2159	Otros Pasivos Diferidos a Corto Plazo	0.00	0.00	0.00
1143	Inventario de Mercancías en Proceso de Elaboración	0.00	0.00	0.00	2160	Fondos y Bienes de Terceros en Garantía y/o Administración a Corto Plazo	0.00	0.00	0.00
1144	Inventario de Materias Primas, Materiales y Suministros para Producción	0.00	0.00	0.00	2161	Fondos en Garantía a Corto Plazo	0.00	0.00	0.00
1145	Bienes en Tránsito	0.00	0.00	0.00	2162	Fondos en Administración a Corto Plazo	0.00	0.00	0.00
1150	Almacenes	343,985.68	343,985.68	0.00	2163	Fondos Contingentes a Corto Plazo	0.00	0.00	0.00

Cuenta (3)	Nombre de la Cuenta (3)	Año (4)		VARIACIÓN (5)	Cuenta (3)	Nombre de la Cuenta (3)	Año (4)		VARIACIÓN (5)
		2019	2018				2019	2018	
1151	Almacén de Materiales y Suministros de Consumo	343,985.68	343,985.68	0.00	2164	Fondos de Fideicomisos, Mandatos y Contratos Análogos a Corto Plazo	0.00	0.00	0.00
1160	Estimación por Perdidas o Deterioro de Activos Circulantes	0.00	0.00	0.00	2165	Otros Fondos de Terceros en Garantía y/o Administración a Corto Plazo	0.00	0.00	0.00
1161	Estimaciones para Cuentas Incobrables por Derechos a Recibir Efectivo o Equivalentes	0.00	0.00	0.00	2166	Valores y Bienes en Garantía a Corto Plazo	0.00	0.00	0.00
1162	Estimación por Deterioro de Inventarios	0.00	0.00	0.00	2170	Provisiones a Corto Plazo	0.00	0.00	0.00
1190	Otros Activos Circulantes	0.00	0.00	0.00	2171	Provisión para Demandas y Juicios a Corto Plazo	0.00	0.00	0.00
1191	Valores en Garantía	0.00	0.00	0.00	2172	Provisión para Contingencias a Corto Plazo	0.00	0.00	0.00
1192	Bienes en Garantía (excluye depósitos de fondos)	0.00	0.00	0.00	2179	Otras Provisiones a Corto Plazo	0.00	0.00	0.00
1193	Bienes Derivados de Embargos, Decomisos, Aseguramientos y Dación en Pago	0.00	0.00	0.00	2190	Otros Pasivos a Corto Plazo	0.00	0.00	0.00
1194	Adquisición con Fondos de Terceros	0.00	0.00	0.00	2191	Ingresos por Clasificar	0.00	0.00	0.00
	<b>TOTAL ACTIVO CIRCULANTE</b>	<b>118,551,622.04</b>	<b>113,747,754.01</b>	<b>4,803,868.03</b>	2192	Recaudación por Participar	0.00	0.00	0.00
1200	Activo no Circulante				2199	Otros Pasivos Circulantes	0.00	0.00	0.00
1210	Inversiones Financieras a Largo Plazo	0.00	0.00	0.00		<b>TOTAL PASIVO CIRCULANTE</b>	<b>237,675,470.56</b>	<b>207,741,940.73</b>	<b>29,933,529.83</b>
1211	Inversiones a Largo Plazo	0.00	0.00	0.00	2200	Pasivo no Circulante			
1212	Títulos y Valores a Largo Plazo	0.00	0.00	0.00	2210	Cuentas por Pagar a Largo Plazo	0.00	0.00	0.00
1213	Fideicomisos, Mandatos y Contratos Análogos	0.00	0.00	0.00	2211	Proveedores por Pagar a Largo Plazo	0.00	0.00	0.00
1214	Participaciones y Aportaciones de Capital	0.00	0.00	0.00	2212	Contratistas por Obras Públicas por Pagar a Largo Plazo	0.00	0.00	0.00
1220	Derechos a Recibir Efectivo o Equivalentes a Largo Plazo	0.00	0.00	0.00	2220	Documentos por Pagar a Largo Plazo	0.00	0.00	0.00
1221	Documentos por Cobrar a Largo Plazo	0.00	0.00	0.00	2221	Documentos Comerciales por Pagar a Largo Plazo	0.00	0.00	0.00
1222	Deudores Diversos a Largo Plazo	0.00	0.00	0.00	2222	Documentos con Contratistas por Obras Públicas por Pagar a Largo Plazo	0.00	0.00	0.00
1223	Ingresos por Recuperar a Largo Plazo	0.00	0.00	0.00	2229	Otros Documentos por Pagar a Largo Plazo	0.00	0.00	0.00
1224	Préstamos Otorgados a Largo Plazo	0.00	0.00	0.00	2230	Deuda Pública a Largo Plazo	0.00	0.00	0.00
1229	Otros Derechos a Recibir Efectivo o Equivalentes a Largo Plazo	0.00	0.00	0.00	2231	Títulos y Valores de la Deuda Pública Interna a Largo Plazo	0.00	0.00	0.00
1230	Bienes Inmuebles, Infraestructura y Construcciones en Proceso	83,431,349.55	75,043,820.40	8,387,529.15	2232	Títulos y Valores de la Deuda Pública Externa a Largo Plazo	0.00	0.00	0.00
1231	Terrenos	9,245,144.00	9,245,144.00	0.00	2233	Préstamos de la Deuda Pública Interna por Pagar a Largo Plazo	0.00	0.00	0.00
1232	Viviendas	0.00	0.00	0.00	2234	Préstamos de la Deuda Pública Externa por Pagar a Largo Plazo	0.00	0.00	0.00
1233	Edificios no Habitacionales	0.00	0.00	0.00	2235	Arrendamiento Financiero por Pagar a Largo Plazo	0.00	0.00	0.00
1234	Infraestructura	0.00	0.00	0.00	2240	Pasivos Diferidos a Largo Plazo	0.00	0.00	0.00
1235	Construcciones en Proceso en Bienes de Dominio Público	74,186,205.55	65,798,676.40	8,387,529.15	2241	Créditos Diferidos a Largo Plazo	0.00	0.00	0.00
1236	Construcciones en Proceso en Bienes Próprios	0.00	0.00	0.00	2242	Intereses Cobrados por Adelantado a Largo Plazo	0.00	0.00	0.00
1239	Otros Bienes Inmuebles	0.00	0.00	0.00	2249	Otros Pasivos Diferidos a Largo Plazo	0.00	0.00	0.00
1240	Bienes Muebles	30,308,433.00	30,224,175.39	84,257.61	2250	Fondos y Bienes de Terceros en Garantía y/o Administración a Largo Plazo	0.00	0.00	0.00
1241	Mobiliario y Equipo de Administración	1,933,926.51	1,933,926.51	0.00	2251	Fondos en Garantía a Largo Plazo	0.00	0.00	0.00
1242	Mobiliario y Equipo Educativo y Recreativo	1,970,048.84	1,929,769.53	40,279.31	2252	Fondos en Administración a Largo Plazo	0.00	0.00	0.00
1243	Equipo e Instrumental Médico y de Laboratorio	0.00	0.00	0.00	2253	Fondos Contingentes a Largo Plazo	0.00	0.00	0.00
1244	Vehículos y Equipo de Transporte	15,938,602.57	15,938,602.57	0.00	2254	Fondos de Fideicomisos, Mandatos y Contratos Análogos a Largo Plazo	0.00	0.00	0.00

(Pesos)

Cuenta (3)	Nombre de la Cuenta (3)	Año (4)		VARIACIÓN (5)	Cuenta (3)	Nombre de la Cuenta (3)	Año (4)		VARIACIÓN (5)
		2019	2018				2019	2018	
1245	Equipo de Defensa y Seguridad	0.00	0.00	0.00	2255	Otros Fondos de Terceros en Garantía y/o Administración a Largo Plazo	0.00	0.00	0.00
1246	Maquinaria, otros Equipos y Herramientas	10,454,111.98	10,410,133.68	43,978.30	2256	Valores y Bienes en Garantía a Largo Plazo	0.00	0.00	0.00
1247	Colecciones, Obras de Arte y Objetos Valiosos	0.00	0.00	0.00	2260	Provisiones a Largo Plazo	0.00	0.00	0.00
1248	Activos Biológicos	0.00	0.00	0.00	2261	Provisión para Demandas y Juicios a Largo Plazo	0.00	0.00	0.00
1249	Otros Bienes Muebles	11,743.10	11,743.10	0.00	2262	Provisión para Pensiones a Largo Plazo	0.00	0.00	0.00
1250	Activos Intangibles	0.00	0.00	0.00	2263	Provisión para Contingencias a Largo Plazo	0.00	0.00	0.00
1251	Software	0.00	0.00	0.00	2269	Otras Provisiones a Largo Plazo	0.00	0.00	0.00
1252	Patentes, Marcas y Derechos	0.00	0.00	0.00		<b>TOTAL PASIVO NO CIRCULANTE</b>	<b>0.00</b>	<b>0.00</b>	<b>0.00</b>
1253	Concesiones y Franquicias	0.00	0.00	0.00		<b>TOTAL PASIVO</b>	<b>237,675,470.56</b>	<b>207,741,940.73</b>	<b>29,933,529.83</b>
1254	Licencias	0.00	0.00	0.00	3000	Hacienda Pública/Patrimonio			
1259	Otros Activos Intangibles	0.00	0.00	0.00	3100	Hacienda Pública/Patrimonio Contribuido	128,730.95	128,730.95	0.00
1260	Depreciación, Deterioro y Amortización Acumulada de Bienes	-4,111,110.22	-2,303,885.14	-1,807,225.08	3110	Aportaciones	128,730.95	128,730.95	0.00
1261	Depreciación Acumulada de Bienes Inmuebles	0.00	0.00	0.00	3111	Aportaciones	128,730.95	128,730.95	0.00
1262	Depreciación Acumulada de Infraestructura	0.00	0.00	0.00	3120	Donaciones de Capital	0.00	0.00	0.00
1263	Depreciación Acumulada de Bienes Muebles	-4,111,110.22	-2,303,885.14	-1,807,225.08	3121	Donaciones de Capital	0.00	0.00	0.00
1264	Deterioro Acumulado de Activos Biológicos	0.00	0.00	0.00	3130	Actualización de la Hacienda Pública/Patrimonio	0.00	0.00	0.00
1265	Amortización Acumulada de Activos Intangibles	0.00	0.00	0.00	3131	Actualización de la Hacienda Pública/Patrimonio	0.00	0.00	0.00
1270	Activos Diferidos	0.00	0.00	0.00	3200	Hacienda Pública/Patrimonio Generado	-9,623,907.14	8,841,192.98	-18,465,100.12
1271	Estudios, Formulación y Evaluación de Proyectos	0.00	0.00	0.00	3210	Resultados del Ejercicio: (Ahorro/Desahorro)	-15,659,683.32	-9,179,517.95	-6,480,165.37
1272	Derechos sobre Bienes en Régimen de Arrendamiento Financiero	0.00	0.00	0.00	3211	Resultados del Ejercicio: (Ahorro/Desahorro)	-15,659,683.32	-9,179,517.95	-6,480,165.37
1273	Gastos Pagados por Adelantado a Largo Plazo	0.00	0.00	0.00	3220	Resultados de Ejercicios Anteriores	6,035,776.18	18,020,710.93	-11,984,934.75
1274	Anticipos a Largo Plazo	0.00	0.00	0.00	3221	Resultados de Ejercicios Anteriores	6,035,776.18	18,020,710.93	-11,984,934.75
1275	Beneficios al Retiro de Empleados Pagados por Adelantado	0.00	0.00	0.00	3230	Revalúos	0.00	0.00	0.00
1279	Otros Activos Diferidos	0.00	0.00	0.00	3231	Revalúo de Bienes Inmuebles	0.00	0.00	0.00
1280	Estimación por Pérdida o Deterioro de Activos no Circulantes	0.00	0.00	0.00	3232	Revalúo de Bienes Muebles	0.00	0.00	0.00
1281	Estimaciones por Pérdida de Cuentas Incobrables de Documentos por Cobrar a Largo Plazo	0.00	0.00	0.00	3233	Revalúo de Bienes Intangibles	0.00	0.00	0.00
1282	Estimaciones por Pérdida de Cuentas Incobrables de Deudores Diversos por Cobrar a Largo Plazo	0.00	0.00	0.00	3239	Otros Revalúos	0.00	0.00	0.00
1283	Estimaciones por Pérdida de Cuentas Incobrables de Ingresos por Cobrar a Largo Plazo	0.00	0.00	0.00	3240	Reservas	0.00	0.00	0.00
1284	Estimaciones por Pérdida de Cuentas Incobrables de Préstamos Otorgados a Largo Plazo	0.00	0.00	0.00	3241	Reservas de Patrimonio	0.00	0.00	0.00
1289	Estimaciones por Pérdida de Otras Cuentas Incobrables a Largo Plazo	0.00	0.00	0.00	3242	Reservas Territoriales	0.00	0.00	0.00
1290	Otros Activos no Circulantes	0.00	0.00	0.00	3243	Reservas por Contingencias	0.00	0.00	0.00
1291	Bienes en Concesión	0.00	0.00	0.00	3250	Rectificaciones de Resultados de Ejercicios Anteriores	0.00	0.00	0.00
1292	Bienes en Arrendamiento Financiero	0.00	0.00	0.00	3251	Cambios en Políticas Contables	0.00	0.00	0.00
1293	Bienes en Comodato	0.00	0.00	0.00	3252	Cambios por Errores Contables	0.00	0.00	0.00
	<b>TOTAL ACTIVO NO CIRCULANTE</b>	<b>109,628,672.33</b>	<b>102,964,110.65</b>	<b>6,664,561.68</b>	3300	Exceso o Insuficiencia en la Actualización de la Hacienda Pública/Patrimonio	0.00	0.00	0.00
					3310	Resultado por Posición Monetaria	0.00	0.00	0.00
					3311	Resultado por Posición Monetaria	0.00	0.00	0.00
					3320	Resultado por Tenencia de Activos no Monetarios	0.00	0.00	0.00
					3321	Resultado por Tenencia de Activos no Monetarios	0.00	0.00	0.00
						<b>Total Hacienda Pública/Patrimonio</b>	<b>-9,495,176.19</b>	<b>8,969,923.93</b>	<b>-18,465,100.12</b>
	<b>TOTAL ACTIVO</b>	<b>228,180,294.37</b>	<b>216,711,864.66</b>	<b>11,468,429.71</b>		<b>Total Pasivo y Hacienda Pública/Patrimonio</b>	<b>228,180,294.37</b>	<b>216,711,864.66</b>	<b>11,468,429.71</b>

(Pesos)

Cuenta (3)	Nombre de la Cuenta (3)	Año (4)		VARIACIÓN (5)	Cuenta (3)	Nombre de la Cuenta (3)	Año (4)		VARIACIÓN (5)
		2019	2018				2019	2018	

"Bajo protesta de decir verdad declaramos que los Estados Financieros y sus notas, son razonablemente correctos y son responsabilidad del emisor"


CUENTAS DE ORDEN

8110 LEY DE INGRESOS ESTIMADA	263,491,142.00
8120 LEY DE INGRESOS POR EJECUTAR	39,247,217.83
8150 LEY DE INGRESOS RECAUDADA	224,243,924.17
8210 PRESUPUESTO DE EGRESOS APROBADO	263,491,142.00
8211 Presupuesto de Egresos Aprobado de Gastos de Funcionamiento	194,000,000.00
8212 Presupuesto de Egresos Aprobado de Transferencias, Asignaciones, Subsidios y Otras Ayudas	25,000,000.00
8214 Presupuesto de Egresos Aprobado de Intereses, Comisiones y Otros Gastos de	7,000,000.00
8215 Presupuesto de Egresos Aprobado de Inversión Pública	32,491,142.00
8216 Presupuesto de Egresos Aprobado de Bienes Muebles, Inmuebles e Intangibles	4,000,000.00
8217 Presupuesto de Egresos Aprobado de Inversiones Financieras y Otras Provisiones	1,000,000.00
8220 PRESUPUESTO DE EGRESOS POR EJERCER	-8,288,846.88
8221 Presupuesto de Egresos por Ejercer de Gastos de Funcionamiento	-3,595,788.45
8222 Presupuesto de Egresos por Ejercer de Transferencias, Asignaciones, Subsidios y Otras Ayudas	-2,631,215.86
8224 Presupuesto de Egresos por Ejercer de Intereses, Comisiones y Otros Gastos	-18,667,604.18
8225 Presupuesto de Egresos por Ejercer de Inversión Pública	11,690,019.22
8226 Presupuesto de Egresos por Ejercer de Bienes Muebles, Inmuebles e Intangibles	3,915,742.39
8227 Presupuesto de Egresos por Ejercer de Inversiones Financieras y Otras Provisiones	1,000,000.00
8240 PRESUPUESTO DE EGRESOS COMPROMETIDO	-377,902.40
8241 Presupuesto de Egresos Comprometido de Gastos de Funcionamiento	-375,989.24
8242 Presupuesto de Egresos Comprometido de Transferencias, Asignaciones, Subsidios y Otras Ayudas	-2,999.80
8244 Presupuesto de Egresos Comprometido de Intereses, Comisiones y Otros Gastos	-132,246.11
8245 Presupuesto de Egresos Comprometido de Inversión Pública	133,332.75
8250 PRESUPUESTO DE EGRESOS DEVENGADO	26,500,740.85
8251 Presupuesto de Egresos Devengado de Gastos de Funcionamiento	15,034,258.33
8254 Presupuesto de Egresos Devengado de Intereses, Comisiones y Otros Gastos	973,068.11
8255 Presupuesto de Egresos Devengado de Inversión Pública	10,493,414.41
8270 PRESUPUESTO DE EGRESOS PAGADO	245,657,150.43
8271 Presupuesto de Egresos Pagado de Gastos de Funcionamiento	182,937,519.36
8272 Presupuesto de Egresos Pagado de Transferencias, Asignaciones, Subsidios y Otras Ayudas	27,634,215.66
8274 Presupuesto de Egresos Pagado de Intereses, comisiones y otros gastos de la deuda pública	24,826,782.18
8275 Presupuesto de Egresos Pagado de Inversión Pública	10,174,375.62
8276 Presupuesto de Egresos Pagado de Bienes Muebles, Inmuebles e Intangibles	84,257.61

COMISARIO  
 C. KARINA SALGADO ALCANTARA

DIRECTOR GENERAL  
 C. ENRIQUE GARDUÑO RUIZ

ENCARGADO DE DESPACHO DE LA DIRECCION DE  
 ADMINISTRACION Y FINANZAS  
 LC. JUAN ALBERTO ALVA PUERTAS



ODAS DE CHIMALHUACAN 2085

DEL 1 DE ENERO AL 31 DE DICIEMBRE DE 2019

Cuenta (3)	Concepto (4)	2019 (5)	2018 (5)	Variación (6)	
		Importe	Importe	Importe	%
4000	INGRESOS Y OTROS BENEFICIOS				
4100	INGRESOS DE GESTIÓN	207,919,898.17	208,220,446.03	-300,547.86	-0.14
4110	Impuestos	0.00	0.00	0.00	0.00
4120	Cuotas y Aportaciones de Seguridad Social	0.00	0.00	0.00	0.00
4130	Contribuciones de Mejoras	0.00	0.00	0.00	0.00
4140	Derechos	207,919,898.17	208,220,446.03	-300,547.86	-0.14
4150	Productos	0.00	0.00	0.00	0.00
4160	Aprovechamientos	0.00	0.00	0.00	0.00
4170	Ingresos por Venta de Bienes y Servicios	0.00	0.00	0.00	0.00
4190	Ingresos no Comprenden en los numerales anteriores causados en Ejer Ant Pendientes de Liquidación o Pago	0.00	0.00	0.00	0.00
4200	PARTICIPACIONES, APORTACIONES, TRANSFERENCIAS, ASIGNACIONES, SUBSIDIOS Y OTRAS AYUDAS	3,041,622.00	8,897,884.59	-5,856,262.59	-192.54
4210	Participaciones y Aportaciones	3,041,622.00	8,897,884.59	-5,856,262.59	-192.54
4220	Transferencias, Asignaciones, Subsidios y Otras Ayudas	0.00	0.00	0.00	0.00
4300	OTROS INGRESOS Y BENEFICIOS	13,282,404.00	29,673,409.69	-16,391,005.69	-123.40
4310	Ingresos Financieros	0.00	0.00	0.00	0.00
4320	Incremento por Variación de Inventarios	0.00	0.00	0.00	0.00
4330	Disminución del Exceso de Estimaciones por Pérdida o Deterioro u Obsolescencia	0.00	0.00	0.00	0.00
4340	Disminución del Exceso de Provisiones	0.00	0.00	0.00	0.00
4390	Otros Ingresos y Beneficios Varios	13,282,404.00	29,673,409.69	-16,391,005.69	-123.40
	<b>Total de Ingresos y Otros Beneficios (7)</b>	<b>224,243,924.17</b>	<b>246,791,740.31</b>	<b>-22,547,816.14</b>	<b>-10.06</b>
5000	GASTOS Y OTRAS PÉRDIDAS				
5100	GASTOS DE FUNCIONAMIENTO	197,704,667.06	208,593,258.86	-10,888,591.80	-5.51
	SERVICIOS PERSONALES	120,043,255.93	114,410,953.89	5,632,302.04	4.69
	MATERIALES Y SUMINISTROS	29,849,075.83	40,794,157.78	-10,945,081.95	-36.67
	SERVICIOS GENERALES	47,812,335.30	53,388,147.19	-5,575,811.89	-11.66
5200	TRANSFERENCIAS, ASIGNACIONES, SUBSIDIOS, Y OTRAS AYUDAS	27,692,083.46	28,707,071.85	-1,014,988.39	-3.67
	Transferencias Internas y Asignaciones al Sector Público	0.00	0.00	0.00	0.00
	Transferencias al Resto del Sector público	0.00	0.00	0.00	0.00
	Subsidios y Subvenciones	27,692,083.46	28,707,071.85	-1,014,988.39	-3.67
	Ayudas Sociales	0.00	0.00	0.00	0.00
	Pensiones y Jubilaciones	0.00	0.00	0.00	0.00
	Transferencias a Fideicomisos, Mandatos y Contratos Análogos	0.00	0.00	0.00	0.00
	Transferencias a la Seguridad Social	0.00	0.00	0.00	0.00
	Donativos	0.00	0.00	0.00	0.00
	Transferencias al Exterior	0.00	0.00	0.00	0.00
5300	PARTICIPACIONES Y APORTACIONES	0.00	0.00	0.00	0.00




ODAS DE CHIMALHUACAN 2085

DEL 1 DE ENERO AL 31 DE DICIEMBRE DE 2019

Cuenta (3)	Concepto (4)	Variación (6)			
		2019 (5) Importe	2018 (5) Importe	Importe	%
	Participaciones	0.00	0.00	0.00	0.00
	Aportaciones	0.00	0.00	0.00	0.00
	Convenios	0.00	0.00	0.00	0.00
5400	INTERESES, COMISIONES Y OTROS GASTOS DE LA DEUDA PÚBLICA	0.00	0.00	0.00	0.00
	Intereses de la Deuda Pública	0.00	0.00	0.00	0.00
	Comisiones de la Deuda Pública	0.00	0.00	0.00	0.00
	Gastos de la Deuda Pública	0.00	0.00	0.00	0.00
	Costo por Coberturas	0.00	0.00	0.00	0.00
	Apoyos Financieros	0.00	0.00	0.00	0.00
	Adeudos de Ejercicios Fiscales Anteriores (ADEFAS)	0.00	0.00	0.00	0.00
5500	OTROS GASTOS Y PERDIDAS EXTRAORDINARIAS	1,807,225.08	1,430,854.82	376,370.26	20.83
	DEPRECIACION 2018	0.00	1,430,854.82	-1,430,854.82	0.00
	Depreciación de 2019	1,807,225.08	0.00	1,807,225.08	100.00
5600	INVERSIÓN PÚBLICA	12,699,631.89	17,240,072.73	-4,540,440.84	-35.75
	Inversión Pública no Capitalizable	12,699,631.89	17,240,072.73	-4,540,440.84	-35.75
5700	BIENES MUEBLES E INTANGIBLES	0.00	0.00	0.00	0.00
	Bienes Muebles e Intangibles	0.00	0.00	0.00	0.00
	TOTAL GASTOS Y OTRAS PÉRDIDAS	239,903,607.49	255,971,258.26	-16,067,650.77	-6.70
	Resultado del Ejercicio (Ahorro/Desahorro)	-15,659,683.32	-9,179,517.95	-6,480,165.37	41.38

1 No se Incluyen : Utilidades de Intereses . Por regla de presentación se revelan como ingresos financieros

"Bajo protesta de decir verdad declaramos que los Estados Financieros y sus notas, son razonablemente correctos y son responsabilidad del emisor"



*[Handwritten Signature]*

COMISARIO

C. KARINA SALGADO ALCANTARA

DIRECTOR GENERAL

C. ENRIQUE GARDUÑO RUIZ



*[Handwritten Signature]*

ENCARGADO DE DESPACHO DE LA DIRECCION DE ADMINISTRACION Y FINANZAS

LC. JUAN ALBERTO ALEVA PUERTAS





Cuenta Pública 2019  
Estado de Variación en la Hacienda Pública  
(Pesos)



ODAS DE CHIMALHUACAN 2085

Del 1 de Enero al 31 de Diciembre de 2019

Concepto (3)	Hacienda Pública/ Patrimonio Contribuido (4)	Hacienda Pública/ Patrimonio Generado de Ejercicios Anteriores (5)	Hacienda Pública/ Patrimonio Generado del Ejercicio (6)	Exceso o Insuficiencia en la Actualización de la Hacienda Pública / Patrimonio (7)	Total (8)
<b>Hacienda Pública / Patrimonio Contribuido Neto 2018 (9)</b>	<b>128,730.95</b>				<b>128,730.95</b>
Aportaciones	128,730.95				128,730.95
Donaciones de Capital	0.00				0.00
Actualización de la Hacienda Pública/Patrimonio	0.00				0.00
<b>Hacienda Pública / Patrimonio Generado Neto 2018 (10)</b>		<b>18,020,710.93</b>	<b>-9,179,517.95</b>		<b>8,841,192.98</b>
Resultados del Ejercicio (Ahorro/Desahorro)			-9,179,517.95		-9,179,517.95
Resultados de Ejercicios Anteriores		18,020,710.93			18,020,710.93
Revalúos		0.00			0.00
Reservas		0.00			0.00
Rectificaciones de Resultados de Ejercicios Anteriores		0.00			0.00
<b>Exceso o Insuficiencia en la Actualización de la Hacienda Pública/Patrimonio Neto 2018 (11)</b>				<b>0.00</b>	<b>0.00</b>
Resultado por Posición Monetaria				0.00	0.00
Resultado por Tenencia de Activos no Monetarios				0.00	0.00
<b>Hacienda Pública / Patrimonio Neto Final 2018 (12)</b>	<b>128,730.95</b>	<b>18,020,710.93</b>	<b>-9,179,517.95</b>	<b>0.00</b>	<b>8,969,923.93</b>
<b>Cambios en la Hacienda Pública / Patrimonio Contribuido Neto 2019 (13)</b>	<b>0.00</b>				<b>0.00</b>
Aportaciones	0.00				0.00
Donaciones de Capital	0.00				0.00
Actualización de la Hacienda Pública/Patrimonio	0.00				0.00
<b>Variaciones de la Hacienda Pública / Patrimonio Generado Neto 2019 (14)</b>		<b>-11,984,934.75</b>	<b>-6,480,165.37</b>		<b>-18,465,100.12</b>
Resultados del Ejercicio (Ahorro/Desahorro)			-15,659,683.32		-15,659,683.32
Resultados de Ejercicios Anteriores		-11,984,934.75	9,179,517.95		-2,805,416.80
Revalúos			0.00		0.00
Reservas			0.00		0.00
Rectificaciones de Resultados de Ejercicios Anteriores			0.00		0.00
<b>Cambios en el Exceso o Insuficiencia en la Actualización de la Hacienda Pública/Patrimonio Neto 2019 (15)</b>				<b>0.00</b>	<b>0.00</b>
Resultado por Posición Monetaria				0.00	0.00
Resultado por Tenencia de Activos no Monetarios				0.00	0.00
<b>Hacienda Pública / Patrimonio Neto Final 2019 (16)</b>	<b>128,730.95</b>	<b>6,035,776.18</b>	<b>-15,659,683.32</b>	<b>0.00</b>	<b>-9,495,176.19</b>

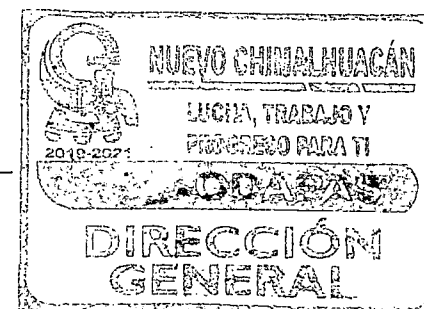
"Bajo protesta de decir verdad declaramos que los Estados Financieros y sus notas, son razonablemente correctos y son responsabilidad del emisor"



COMISARIO  
C. KARINA SALGADO ALCANTARA

DIRECTOR GENERAL  
C. ENRIQUE GARDUÑO RUIZ

ENCARGADO DE DESPACHO DE LA  
DIRECCION DE ADMINISTRACION Y  
FINANZAS  
LC. JUAN ALBERTO ALVA PUERTAS





**Cuenta Pública 2019**  
**Estado de Cambios en la Situación Financiera**



(Pesos)

**ODAS DE CHIMALHUACAN 2085**

**Del 1 de Enero al 31 de Diciembre de 2019**

Cuenta (3)	Nombre de la Cuenta (4)	Origen (5)	Aplicación (6)
<b>1000</b>	<b>Activo</b>		
<b>1100</b>	<b>Activo Circulante</b>	<b>6,309,756.76</b>	<b>11,113,624.79</b>
1110	Efectivo y Equivalentes	6,286,170.38	0.00
1120	Derechos a Recibir Efectivo o Equivalentes	0.00	11,113,624.79
1130	Derechos a Recibir Bienes o Servicios	23,586.38	0.00
1140	Inventarios	0.00	0.00
1150	Almacenes	0.00	0.00
1160	Estimación por Pérdidas o Deterioro de Activos Circulantes	0.00	0.00
1190	Otros Activos Circulantes	0.00	0.00
<b>1200</b>	<b>Activo no Circulante</b>	<b>1,807,225.08</b>	<b>8,471,786.76</b>
1210	Inversiones Financieras a Largo Plazo	0.00	0.00
1220	DERECHOS A RECIBIR EFECTIVO O EQUIVALENTES A LARGO PLAZO	0.00	0.00
1230	Bienes Inmuebles, Infraestructura y Construcciones en Proceso	0.00	8,387,529.15
1240	Bienes Muebles	0.00	84,257.61
1250	Activos Intangibles	0.00	0.00
1260	Depreciación, Deterioro y Amortización Acumulada de Bienes	1,807,225.08	0.00
1270	Activos Diferidos	0.00	0.00
1280	Estimación por Pérdida o Deterioro de Activos no Circulantes	0.00	0.00
1290	Otros Activos no Circulantes	0.00	0.00
<b>2000</b>	<b>Pasivo</b>		
<b>2100</b>	<b>Pasivo Circulante</b>	<b>29,933,529.83</b>	<b>0.00</b>
2110	Cuentas por Pagar a Corto Plazo	29,933,529.83	0.00
2120	Documentos por Pagar a Corto Plazo	0.00	0.00
2130	Porción a Corto Plazo de la Deuda Pública a Largo Plazo	0.00	0.00
2140	Títulos y Valores a Corto Plazo	0.00	0.00
2150	Pasivos Diferidos a Corto Plazo	0.00	0.00
2160	Fondos y Bienes de Terceros en Garantía y/o Administración a Corto Plazo	0.00	0.00
2170	Provisiones a Corto Plazo	0.00	0.00
2190	Otros Pasivos a Corto Plazo	0.00	0.00
<b>2200</b>	<b>Pasivo no Circulante</b>	<b>0.00</b>	<b>0.00</b>
2210	Cuentas por Pagar a Largo Plazo	0.00	0.00
2220	Documentos por Pagar a Largo Plazo	0.00	0.00
2230	Deuda Pública a Largo Plazo	0.00	0.00
2240	Pasivos Diferidos a Largo Plazo	0.00	0.00
2250	Fondos y Bienes de Terceros en Garantía y/o Administración a Largo Plazo	0.00	0.00
2260	Provisiones a Largo Plazo	0.00	0.00





**Cuenta Pública 2019**  
**Estado de Cambios en la Situación Financiera**




(Pesos)

**ODAS DE CHIMALHUACAN 2085**

**Del 1 de Enero al 31 de Diciembre de 2019**

Cuenta (3)	Nombre de la Cuenta (4)	Origen (5)	Aplicación (6)
3000	Hacienda Pública / Patrimonio		
3100	Hacienda Pública / Patrimonio Contribuido	0.00	0.00
3110	Aportaciones	0.00	0.00
3120	Donaciones de Capital	0.00	0.00
3130	Actualización de la Hacienda Pública/Patrimonio	0.00	0.00
3200	Hacienda Pública / Patrimonio Generado	0.00	18,465,100.12
3210	Resultados del Ejercicio: (Ahorro/Desahorro)	0.00	6,480,165.37
3220	Resultados de Ejercicios Anteriores	0.00	11,984,934.75
3230	Revalúos	0.00	0.00
3240	Reservas	0.00	0.00
3250	Rectificaciones de Resultados de Ejercicios Anteriores	0.00	0.00
3300	Exceso o Insuficiencia en la Actualización de la Hacienda Pública / Patrimonio	0.00	0.00
3310	Resultado por Posición Monetaria	0.00	0.00
3320	Resultado por Tenencia de Activos no Monetarios	0.00	0.00
	Total (7)	38,050,511.67	38,050,511.67

"Bajo protesta de decir verdad declaramos que los Estados Financieros y sus notas, son razonablemente correctos y son responsabilidad del emisor"



*[Handwritten Signature]*

**COMISARIO**  
**C. KARINA SALGADO ALCANTARA**



*[Handwritten Signature]*  
**DIRECTOR GENERAL**  
**C. ENRIQUE GARDUÑO RUIZ**




*[Handwritten Signature]*  
**ENCARGADO DE DESPACHO DE LA DIRECCION DE ADMINISTRACION Y FINANZAS**  
**LC. JUAN ALBERTO ALVA PUERTAS**

Concepto (3)	Importe 2019 (4)	Importe 2018 (4)
<b>Flujos de Efectivo de las Actividades de Operación</b>		
<b>Origen (5)</b>	<b>-22,547,816.14</b>	<b>59,478,252.27</b>
Impuestos		
Cuotas y Aportaciones de Seguridad Social		
Contribuciones de mejoras		
Derechos	-300,547.86	35,139,309.99
Productos de Tipo Corriente		
Aprovechamientos de Tipo Corriente		
Ingresos por Ventas de Bienes y Servicios		
Ingresos no Comprendidos en los Numerales Anteriores Causados en Ejercicios Fiscales Anteriores Pendientes de Liquidación o Pago		
Participaciones y Aportaciones	-5,856,262.59	6,165,532.59
Transferencias, Asignaciones, Subsidios y Otras Ayudas		
Otros Orígenes de Operación	-16,391,005.69	18,173,409.69
<b>Aplicación</b>	<b>-16,067,650.77</b>	<b>63,101,618.09</b>
Servicios Personales	5,632,302.04	24,442,530.50
Materiales y Suministros	-10,945,081.95	14,831,000.70
Servicios Generales	-5,575,811.89	14,086,309.73
Transferencias Internas y Asignaciones al Sector Público		
Transferencias al Resto del Sector Público		
Subsidios y Subvenciones	-1,014,988.39	4,888,413.85
Ayudas Sociales		
Pensiones y Jubilaciones		
Transferencias a Fideicomisos, Mandatos y Contratos Análogos		
Transferencias a la Seguridad Social		
Donativos		
Transferencias al Exterior		
Participaciones		
Aportaciones		
Convenios		
Otras Aplicaciones de Operación	-4,164,070.58	4,853,363.31
<b>Flujos Netos de Efectivo por Actividades de Operación</b>	<b>-6,480,165.37</b>	<b>-3,623,365.82</b>
<b>Flujos de Efectivo de Las Actividades de Inversión</b>		
<b>Origen</b>	<b>1,830,811.46</b>	<b>1,549,309.49</b>
Bienes Inmuebles, Infraestructura y Construcciones en Proceso		
Bienes Muebles		
Otros Orígenes de Inversión	1,830,811.46	1,549,309.49
<b>Aplicación</b>	<b>19,585,411.55</b>	<b>42,501,398.57</b>


Concepto (3)	Importe 2019 (4)	Importe 2018 (4)
Bienes Inmuebles, Infraestructura y Construcciones en Proceso	8,387,529.15	20,768,678.64
Bienes Muebles	84,257.61	4,497,440.25
Otras Aplicaciones de Inversión	11,113,624.79	17,235,279.68
<b>Flujos Netos de Efectivo por Actividades de Inversión</b>	<b>-17,754,600.09</b>	<b>-40,952,089.08</b>
<b>Flujos de Efectivo de Las Actividades de Financiamiento</b>		
<b>Origen</b>	<b>32,104,418.83</b>	<b>58,907,579.72</b>
Endeudamiento Neto		
Interno		
Externo		
Otros Orígenes de Financiamiento	32,104,418.83	58,907,579.72
<b>Aplicación</b>	<b>14,155,823.75</b>	<b>5,556,152.13</b>
Servicios de la Deuda		
Interno		
Externo		
Otras Aplicaciones de Financiamiento	14,155,823.75	5,556,152.13
<b>Flujos Netos de Efectivo por Actividades de Financiamiento</b>	<b>17,948,595.08</b>	<b>53,351,427.59</b>
<b>Incremento /Disminución Neta en el Efectivo y Equivalentes al Efectivo</b>	<b>-6,286,170.38</b>	<b>8,775,972.69</b>
Efectivo y Equivalentes al Efectivo al Inicio del Ejercicio	8,915,270.94	139,298.25
Efectivo y Equivalentes al Efectivo al Final del Ejercicio	2,629,100.56	8,915,270.94

"Bajo protesta de decir verdad declaramos que los Estados Financieros y sus notas, son razonablemente correctos y son responsabilidad del emisor"



COMISARIO  
C. KARINA SALGADO ALCANTARA

DIRECTOR GENERAL  
C. ENRIQUE GARDUÑO RUIZ



ENCARGADO DE DESPACHO DE LA DIRECCIÓN DE ADMINISTRACIÓN Y FINANZAS  
LC. JUAN ALBERTO ALVA PUERTAS




ODAS DE CHIMALHUACAN 2085

DEL 1 DE ENERO AL 31 DE DICIEMBRE DE 2019

CONCEPTO (3)	Saldo Inicial (4) 1	Cargos del Periodo (5) 2	Abonos del Periodo (6) 3	Saldo Final (7) 4=(1+2-3)	Variación del Periodo (8) 4-1
<b>ACTIVO</b>					
<b>ACTIVO CIRCULANTE</b>	<b>113,747,754.01</b>	<b>289,023,271.23</b>	<b>284,219,403.20</b>	<b>118,551,622.04</b>	<b>4,803,868.03</b>
Efectivo y Equivalentes	8,915,270.94	276,863,179.41	283,149,349.79	2,629,100.56	-6,286,170.38
Derechos a Recibir Efectivo o Equivalentes	103,411,375.43	11,876,646.95	763,022.16	114,525,000.22	11,113,624.79
Derechos a Recibir Bienes o Servicios	1,077,121.96	283,444.87	307,031.25	1,053,535.58	-23,586.38
Inventarios	0.00	0.00	0.00	0.00	0.00
Almacenes	343,985.68	0.00	0.00	343,985.68	0.00
Estimación por Pérdidas o Deterioro de Activos Circulantes	0.00	0.00	0.00	0.00	0.00
Otros Activos Circulantes	0.00	0.00	0.00	0.00	0.00
<b>ACTIVO NO CIRCULANTE</b>	<b>102,964,110.65</b>	<b>8,487,295.76</b>	<b>1,822,734.08</b>	<b>109,628,672.33</b>	<b>6,664,561.68</b>
Inversiones Financieras a Largo Plazo	0.00	0.00	0.00	0.00	0.00
Derechos a recibir efectivo o equivalentes a largo plazo	0.00	0.00	0.00	0.00	0.00
Bienes Inmuebles, Infraestructura y Construcciones en Proceso	75,043,820.40	8,387,529.15	0.00	83,431,349.55	8,387,529.15
Bienes Muebles	30,224,175.39	99,766.61	15,509.00	30,308,433.00	84,257.61
Activos Intangibles	0.00	0.00	0.00	0.00	0.00
Depreciación, Deterioro y Amortización Acumulada de Bienes	-2,303,885.14	0.00	1,807,225.08	-4,111,110.22	-1,807,225.08
Activos Diferidos	0.00	0.00	0.00	0.00	0.00
Estimación por Pérdida o Deterioro de Activos no Circulantes	0.00	0.00	0.00	0.00	0.00
Otros Activos no Circulantes	0.00	0.00	0.00	0.00	0.00
<b>Total del Activo</b>	<b>216,711,864.66</b>	<b>297,510,566.99</b>	<b>286,042,137.28</b>	<b>228,180,294.37</b>	<b>11,468,429.71</b>


"Bajo protesta de decir verdad declaramos que los Estados Financieros y sus notas, son razonablemente correctos y son responsabilidad del emisor"



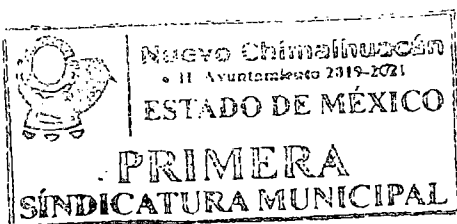
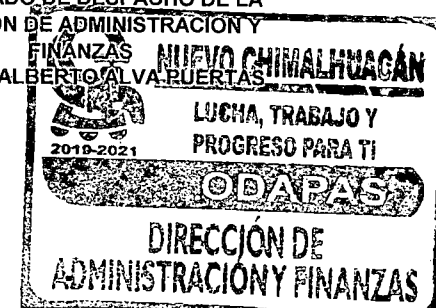
COMISARIO  
C. KARINA SALGADO ALCANTARA



DIRECTOR GENERAL  
C. ENRIQUE GARDUÑO RUIZ

ENCARGADO DE DESPACHO DE LA  
DIRECCION DE ADMINISTRACIÓN Y  
FINANZAS  
LC. JUAN ALBERTO ALVA PUERTAS





**Cuenta Pública 2019**  
**Estado Analítico de la Deuda y Otros Pasivos**  
 (Pesos)



MUNICIPIO: ODAPAS CHIMALHUACÁN 2085

Del 1o DE ENERO AL 31 DE DICIEMBRE DE 2018

Denominación de las Deudas (3)	Moneda de Contratación (4)	Institución o País Acreedor (5)	Saldo Inicial del Período (6)	Saldo Final del Período (7)
<b>Deuda Pública</b>				
<b>Corto Plazo</b>				
<b>Deuda Interna</b>				
Instituciones de Crédito:				
Títulos y Valores				
Arrendamientos Financieros				
<b>Deuda Externa</b>				
Organismos Financieros Internacionales				
Deuda Bilateral				
Títulos y Valores				
Arrendamientos Financieros				
<b>Subtotal Corto Plazo (8)</b>				
<b>Largo Plazo</b>				
<b>Deuda Interna</b>				
Instituciones de Crédito:				
Títulos y Valores				
Arrendamientos Financieros				
<b>Deuda Externa</b>				
Organismos Financieros Internacionales				
Deuda Bilateral				
Títulos y Valores				
Arrendamientos Financieros				
<b>Subtotal Largo Plazo (9)</b>				
<b>Otros Pasivos: (10)</b>			207,741,940.73	237,675,470.56



Cuenta Pública 2019  
Estado Analítico de la Deuda y Otros Pasivos  
(Pesos)



MUNICIPIO: ODAPAS CHIMALHUACAN 2085

Del 1o DE ENERO AL 31 DE DICIEMBRE DE 2018



Denominación de las Deudas (3)	Moneda de Contratación (4)	Institución o País Acreedor (5)	Saldo Inicial del Período (6)	Saldo Final del Período (7)
SERVICIOS PERSONALES POR PAGAR A CORTO PLAZO			2,413,448.00	242,559.00
RETENCIONES Y CONTRIBUCIONES POR PAGAR A CORTO PLAZO			9,112,651.32	12,001,219.82
OTRAS CUENTAS POR PAGAR A CORTO PAZO			196,215,841.41	225,431,691.74
<b>Total Deuda y Otros Pasivos (11)</b>			<b>207,741,940.73</b>	<b>237,675,470.56</b>

"Bajo protesta de decir verdad declaramos que los Estados Financieros y sus notas, son razonablemente correctos y son responsabilidad del emisor"

COMISARIO  
C. KARINA SALGADO ALCANTARA

DIRECTOR GENERAL  
C. ENRIQUE GARDUÑO RUIZ

ENCARGADO DE DESPACHO DE LA DIRECCIÓN DE ADMINISTRACION Y FINANZAS  
L.C. JUAN ALBERTO ALVA PUERTAS



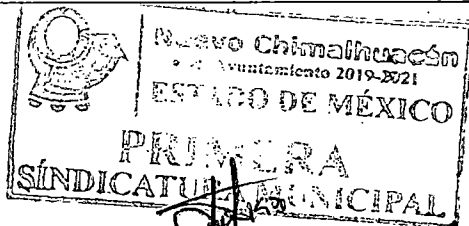


**Cuenta Pública 2019**  
**Estado Analítico del Ejercicio del Presupuesto de Egresos Detallado LDF**  
**Clasificación Servicios Personales 2019**  
 (PESOS)


Entidad Municipal: ODAS DE CHIMALHUACAN 2085

DEL 1o DE ENERO AL 31 DE DICIEMBRE DE 2019

CONCEPTO	EGRESOS					SUB EJERCICIO
	APROBADO(d)	AMPLIACIONES / (REDUCCIONES)	MODIFICADO	DEVENGADO	PAGADO	
<b>I. Gasto No Etiquetado</b>	<b>114,500,000.00</b>	<b>0.00</b>	<b>114,500,000.00</b>	<b>119,925,572.45</b>	<b>119,087,820.45</b>	<b>-5,425,572.45</b>
<b>A. Personal Administrativo y de Servicio Público</b>	<b>114,500,000.00</b>	<b>0.00</b>	<b>114,500,000.00</b>	<b>119,925,572.45</b>	<b>119,087,820.45</b>	<b>-5,425,572.45</b>
<b>B. Magisterio</b>	0.00	0.00	0.00	0.00	0.00	0.00
<b>C. Servicios de Salud (C=c1+c2)</b>	0.00	0.00	0.00	0.00	0.00	0.00
c1. Personal Administrativo	0.00	0.00	0.00	0.00	0.00	0.00
c2. Personal Médico, Paramédico y afin	0.00	0.00	0.00	0.00	0.00	0.00
<b>D. Seguridad Pública</b>	0.00	0.00	0.00	0.00	0.00	0.00
<b>E. Gastos asociados a la implementación de nuevas leyes</b>	0.00	0.00	0.00	0.00	0.00	0.00
e1. Nombre del Programa o Ley 1	0.00	0.00	0.00	0.00	0.00	0.00
e2. Nombre del Programa o Ley 2	0.00	0.00	0.00	0.00	0.00	0.00
e3. Nombre del Programa o Ley 3	0.00	0.00	0.00	0.00	0.00	0.00
e4. Nombre del Programa o Ley 4	0.00	0.00	0.00	0.00	0.00	0.00
e5. Nombre del Programa o Ley 5	0.00	0.00	0.00	0.00	0.00	0.00
<b>F. Sentencias laborales definitivas</b>	0.00	0.00	0.00	0.00	0.00	0.00
<b>II. Gasto Etiquetado</b>	0.00	0.00	0.00	0.00	0.00	0.00
<b>A. Personal Administrativo y de Servicio Público</b>	0.00	0.00	0.00	0.00	0.00	0.00
<b>B. Magisterio</b>	0.00	0.00	0.00	0.00	0.00	0.00
<b>C. Servicios de Salud (C=c1+c2)</b>	0.00	0.00	0.00	0.00	0.00	0.00
c1. Personal Administrativo	0.00	0.00	0.00	0.00	0.00	0.00
c2. Personal Médico, Paramédico y afin	0.00	0.00	0.00	0.00	0.00	0.00
<b>D. Seguridad Pública</b>	0.00	0.00	0.00	0.00	0.00	0.00
<b>E. Gastos asociados a la implementación de nuevas leyes</b>	0.00	0.00	0.00	0.00	0.00	0.00
e1. Nombre del Programa o Ley 1	0.00	0.00	0.00	0.00	0.00	0.00
e2. Nombre del Programa o Ley 2	0.00	0.00	0.00	0.00	0.00	0.00
e3. Nombre del Programa o Ley 3	0.00	0.00	0.00	0.00	0.00	0.00
e4. Nombre del Programa o Ley 4	0.00	0.00	0.00	0.00	0.00	0.00
e5. Nombre del Programa o Ley 5	0.00	0.00	0.00	0.00	0.00	0.00
<b>F. Sentencias laborales definitivas</b>	0.00	0.00	0.00	0.00	0.00	0.00
<b>III. Total del Gasto en Servicios Personales (III=I+II)</b>	<b>114,500,000.00</b>	<b>0.00</b>	<b>114,500,000.00</b>	<b>119,925,572.45</b>	<b>119,087,820.45</b>	<b>-5,425,572.45</b>




COMISARIO  
C. KARINA SALGADO ALCANTARA



DIRECTOR GENERAL  
C. ENRIQUE GARDUÑO RUIZ

ENCARGADO DE DESPACHO DE  
LA DIRECCION DE  
ADMINISTRACION Y FINANZAS  
LC. JUAN ALBERTO ALVA  
PUERTAS



ODAS DE CHIMALHUACAN 2085

Estado de Situación Financiera Detallado - LDF

Al 31 de diciembre de 2018 y al 31 de diciembre de 2019 (b)

(Pesos)



Concepto (c)	31 de diciembre de 2019 (d)	31 de diciembre de 2018 (e)	Concepto (c)	31 de diciembre de 2019 (d)	31 de diciembre de 2018 (e)
<b>ACTIVO</b>			<b>PASIVO</b>		
<b>Activo Circulante</b>			<b>Pasivo Circulante</b>		
a. Efectivo y Equivalentes (a=a1+a2+a3+a4+a5+a6+a7)	2,629,100.56	8,915,270.94	a. Cuentas por Pagar a Corto Plazo (a=a1+a2+a3+a4+a5+a6+a7+a8+a9)	237,675,470.56	207,741,940.73
a1) Efectivo	0.00	0.00	a1) Servicios Personales por Pagar a Corto Plazo	242,559.00	2,413,448.00
a2) Bancos/Tesorería	2,629,100.56	8,915,270.94	a2) Proveedores por Pagar a Corto Plazo	0.00	0.00
a3) Bancos/Dependencias y Otros	0.00	0.00	a3) Contratistas por Obras Públicas por Pagar a Corto Plazo	0.00	0.00
a4) Inversiones Temporales (Hasta 3 meses)	0.00	0.00	a4) Participaciones y Aportaciones por Pagar a Corto Plazo	0.00	0.00
a5) Fondos con Afectación Específica	0.00	0.00	a5) Transferencias Otorgadas por Pagar a Corto Plazo	0.00	0.00
a6) Depósitos de Fondos de Terceros en Garantía y/o Administración	0.00	0.00	a6) Intereses, Comisiones y Otros Gastos de la Deuda Pública por Pagar a Corto Plazo	0.00	0.00
a7) Otros Efectivos y Equivalentes	0.00	0.00	a7) Retenciones y Contribuciones por Pagar a Corto Plazo	12,001,219.82	9,112,651.32
b. Derechos a Recibir Efectivo o Equivalentes (b=b1+b2+b3+b4+b5+b6+b7)	114,525,000.22	103,411,375.43	a8) Devoluciones de la Ley de Ingresos por Pagar a Corto Plazo	0.00	0.00
b1) Inversiones Financieras de Corto Plazo	0.00	0.00	a9) Otras Cuentas por Pagar a Corto Plazo	225,431,691.74	196,215,841.41
b2) Cuentas por Cobrar a Corto Plazo	0.00	0.00	b. Documentos por Pagar a Corto Plazo (b=b1+b2+b3)	0.00	0.00
b3) Deudores Diversos por Cobrar a Corto Plazo	3,339,712.89	3,176,916.50	b1) Documentos Comerciales por Pagar a Corto Plazo	0.00	0.00
b4) Ingresos por Recuperar a Corto Plazo	0.00	0.00	b2) Documentos con Contratistas por Obras Públicas por Pagar a Corto Plazo	0.00	0.00
b5) Deudores por Anticipos de la Tesorería a Corto Plazo	0.00	0.00	b3) Otros Documentos por Pagar a Corto Plazo	0.00	0.00
b6) Préstamos Otorgados a Corto Plazo	0.00	0.00	c. Porción a Corto Plazo de la Deuda Pública a Largo Plazo (c=c1+c2)	0.00	0.00
b7) Otros Derechos a Recibir Efectivo o Equivalentes a Corto Plazo	111,185,287.33	100,234,458.93	c1) Porción a Corto Plazo de la Deuda Pública	0.00	0.00
c. Derechos a Recibir Bienes o Servicios (c=c1+c2+c3+c4+c5)	1,053,535.58	1,077,121.96	c2) Porción a Corto Plazo de Arrendamiento Financiero	0.00	0.00
c1) Anticipo a Proveedores por Adquisición de Bienes y Prestación de Servicios a Corto Plazo	953,535.58	977,121.96	d. Títulos y Valores a Corto Plazo	0.00	0.00
c2) Anticipo a Proveedores por Adquisición de Bienes Inmuebles y Muebles a Corto Plazo	100,000.00	100,000.00	e. Pasivos Diferidos a Corto Plazo (e=e1+e2+e3)	0.00	0.00
c3) Anticipo a Proveedores por Adquisición de Bienes Intangibles a Corto Plazo	0.00	0.00	e1) Ingresos Cobrados por Adelantado a Corto Plazo	0.00	0.00
c4) Anticipo a Contratistas por Obras Públicas a Corto Plazo	0.00	0.00	e2) Intereses Cobrados por Adelantado a Corto Plazo	0.00	0.00
c5) Otros Derechos a Recibir Bienes o Servicios a Corto Plazo	0.00	0.00	e3) Otros Pasivos Diferidos a Corto Plazo	0.00	0.00
d. Inventarios (d=d1+d2+d3+d4+d5)	0.00	0.00	f. Fondos y Bienes de Terceros en Garantía y/o Administración a Corto Plazo (f=f1+f2+f3+f4+f5+f6)	0.00	0.00
d1) Inventario de Mercancías para Venta	0.00	0.00	f1) Fondos en Garantía a Corto Plazo	0.00	0.00
d2) Inventario de Mercancías Terminadas	0.00	0.00	f2) Fondos en Administración a Corto Plazo	0.00	0.00
d3) Inventario de Mercancías en Proceso de Elaboración	0.00	0.00	f3) Fondos Contingentes a Corto Plazo	0.00	0.00
d4) Inventario de Materias Primas, Materiales y Suministros para Producción	0.00	0.00	f4) Fondos de Fideicomisos, Mandatos y Contratos Análogos a Corto Plazo	0.00	0.00
d5) Bienes en Tránsito	0.00	0.00	f5) Otros Fondos de Terceros en Garantía y/o Administración a Corto Plazo	0.00	0.00



ODAS DE CHIMALHUACAN 2085

Estado de Situación Financiera Detallado - LDF

Al 31 de diciembre de 2018 y al 31 de diciembre de 2019 (b)  
(Pesos)



Concepto (c)	31 de diciembre de 2019 (d)	31 de diciembre de 2018 (e)	Concepto (c)	31 de diciembre de 2019 (d)	31 de diciembre de 2018 (e)
e. Almacenes	343,985.68	343,985.68	f6) Valores y Bienes en Garantía a Corto Plazo	0.00	0.00
f. Estimación por Pérdida o Deterioro de Activos Circulantes (f=f1+f2)	0.00	0.00	g. Provisiones a Corto Plazo (g=g1+g2+g3)	0.00	0.00
f1) Estimaciones para Cuentas Incobrables por Derechos a Recibir Efectivo o Equivalentes	0.00	0.00	g1) Provisión para Demandas y Juicios a Corto Plazo	0.00	0.00
f2) Estimación por Deterioro de Inventarios	0.00	0.00	g2) Provisión para Contingencias a Corto Plazo	0.00	0.00
g. Otros Activos Circulantes (g=g1+g2+g3+g4)	0.00	0.00	g3) Otras Provisiones a Corto Plazo	0.00	0.00
g1) Valores en Garantía	0.00	0.00	h. Otros Pasivos a Corto Plazo (h=h1+h2+h3)	0.00	0.00
g2) Bienes en Garantía (excluye depósitos de fondos)	0.00	0.00	h1) Ingresos por Clasificar	0.00	0.00
g3) Bienes Derivados de Embargos, Decomisos, Aseguramientos y Dación en Pago	0.00	0.00	h2) Recaudación por Participar	0.00	0.00
g4) Adquisición con Fondos de Terceros	0.00	0.00	h3) Otros Pasivos Circulantes	0.00	0.00
<b>IA. Total de Activos Circulantes (IA = a + b + c + d + e + f + g)</b>	<b>118,551,622.04</b>	<b>113,747,754.01</b>	<b>IIA. Total de Pasivos Circulantes (IIA = a + b + c + d + e + f + g + h)</b>	<b>237,675,470.56</b>	<b>207,741,940.73</b>
<b>Activo No Circulante</b>			<b>Pasivo No Circulante</b>		
a. Inversiones Financieras a Largo Plazo	0.00	0.00	a. Cuentas por Pagar a Largo Plazo	0.00	0.00
b. Derechos a Recibir Efectivo o Equivalentes a Largo Plazo	0.00	0.00	b. Documentos por Pagar a Largo Plazo	0.00	0.00
c. Bienes Inmuebles, Infraestructura y Construcciones en Proceso	83,431,349.55	75,043,820.40	c. Deuda Pública a Largo Plazo	0.00	0.00
d. Bienes Muebles	30,308,433.00	30,224,175.39	d. Pasivos Diferidos a Largo Plazo	0.00	0.00
e. Activos Intangibles	0.00	0.00	e. Fondos y Bienes de Terceros en Garantía y/o en Administración a Largo Plazo	0.00	0.00
f. Depreciación, Deterioro y Amortización Acumulada de Bienes	-4,111,110.22	-2,303,885.14	f. Provisiones a Largo Plazo	0.00	0.00
g. Activos Diferidos	0.00	0.00	<b>IIIB. Total de Pasivos No Circulantes (IIIB = a + b + c + d + e + f)</b>	<b>0.00</b>	<b>0.00</b>
h. Estimación por Pérdida o Deterioro de Activos no Circulantes	0.00	0.00			
i. Otros Activos no Circulantes	0.00	0.00	<b>II. Total del Pasivo (II = IIA + IIIB)</b>	<b>237,675,470.56</b>	<b>207,741,940.73</b>
<b>IB. Total de Activos No Circulantes (IB = a + b + c + d + e + f + g + h + i)</b>	<b>109,628,672.33</b>	<b>102,964,110.65</b>			
<b>I. Total del Activo (I = IA + IB)</b>	<b>228,180,294.37</b>	<b>216,711,864.66</b>	<b>HACIENDA PÚBLICA/PATRIMONIO</b>		
			<b>IIIA: Hacienda Pública/Patrimonio Contribuido (IIIA = a + b + c)</b>	<b>128,730.95</b>	<b>128,730.95</b>
			a. Aportaciones	128,730.95	128,730.95
			b. Donaciones de Capital	0.00	0.00
			c. Actualización de la Hacienda Pública/Patrimonio	0.00	0.00
			<b>IIIB: Hacienda Pública/Patrimonio Generado (IIIB = a + b + c + d + e)</b>	<b>-9,623,907.14</b>	<b>8,841,192.98</b>
			a. Resultados del Ejercicio (Ahorro/ Desahorro)	-15,659,683.32	-9,179,517.95
			b. Resultados de Ejercicios Anteriores	6,035,776.18	18,020,710.93
			c. Revalúos	0.00	0.00
			d. Reservas	0.00	0.00
			e. Rectificaciones de Resultados de Ejercicios Anteriores	0.00	0.00
			<b>IIIC: Exceso o Insuficiencia en la Actualización de la Hacienda Pública/Patrimonio (IIIC=a+b)</b>	<b>0.00</b>	<b>0.00</b>
			a. Resultado por Posición Monetaria	0.00	0.00
			b. Resultado por Tenencia de Activos no Monetarios	0.00	0.00

Concepto (c)	31 de diciembre de 2019 (d)	31 de diciembre de 2018 (e)	Concepto (c)	31 de diciembre de 2019 (d)	31 de diciembre de 2018 (e)
			III: Total Hacienda Pública/Patrimonio (III = IIIA + IIIB + IIIC)	9,495,176.19	8,969,923.93
			IV: Total del Pasivo y Hacienda Pública/Patrimonio (IV = II + III)	228,180,294.37	216,711,864.66

"Bajo protesta de decir verdad declaramos que los Estados Financieros y sus notas, son razonablemente correctos y son responsabilidad del emisor"

*[Handwritten signature]*

COMISARIO  
 C. KARINA SALGADO ALCANTARA



DIRECTOR GENERAL  
 C. ENRIQUE GARDUÑO RUIZ

*[Handwritten signature]*



*[Handwritten signature]*

ENCARGADO DE DESPACHO DE LA DIRECCION DE ADMINISTRACION Y FINANZAS  
 LC. JUAN ALBERTO ALVA PUERTAS

